

NÁVOD PRO ODBĚR VZORKU STOLICE DO ODBĚROVÉ ZKUMAVKY

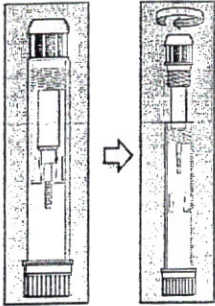
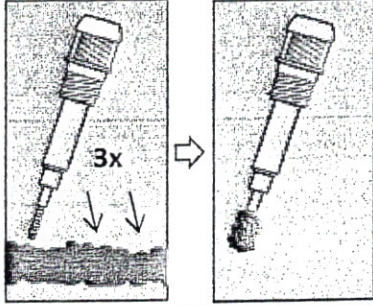
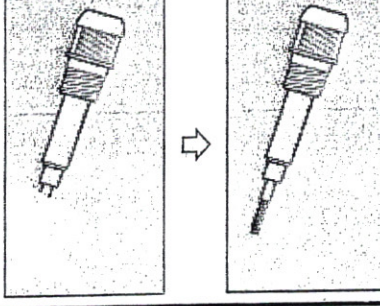
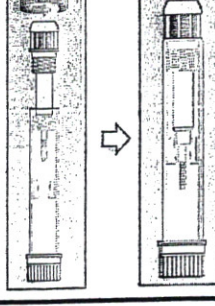
FOB Gold

1. PŘED ODBĚREM:

Odběr vzorku provádějte v čistém a suchém prostředí.

Držte zkumavku ve **svíslé poloze zeleným uzávěrem nahoru** po celou dobu odběru!

2. ODBĚR VZORKU:

			
Otevřete zelený uzávěr vybavený tenkým hrotem.	Pomocí hrotu odeberte část vzorku ze 3 různých míst.	Odstraňte přebytečný vzorek stolice z hrotu papírovým brouskem. Množství, které ulpí v drážkách je dostatečné!	Vložte uzávěr s hrotem do zkumavky. Pevně utáhněte.

3. PO ODBĚRU:

Umístěte zkumavku s odebraným vzorkem do igelitového sáčku. Uskladněte v **ledničce**.

Doručte odběrovou zkumavku v sáčku do **2 dnů** do laboratoře.